




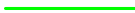






## LEGENDA

## NOVÁ INSTALACE A VEDENÍ

- |                                                                                     |                                                                                                 |
|-------------------------------------------------------------------------------------|-------------------------------------------------------------------------------------------------|
|  | NOUZOVÝ ZDROJ ELEKTRICKÉ ENERGIE<br>REFERENČNÍ TYP FG WILSON P500-3 500kVA/400kW<br>KAPOTÁŽ CAE |
|  | ZPEVNĚNÁ PLOCHA                                                                                 |
|  | NOVÉ KABELOVÉ VEDENÍ PODZEMNÍ NN DO 1kV                                                         |

## STÁVAJÍCÍ INSTALACE A VEDENÍ

- |                                                                                     |                                   |
|-------------------------------------------------------------------------------------|-----------------------------------|
|  | PLYN STL A VNITROAREÁLOVÉ ROZVODY |
|  | PLYN VTL                          |
|  | ČEZ A VNITROAREÁLOVÉ NN DO 1kV    |
|  | DEŠŤOVÁ KANALIZACE                |
|  | SPLAŠKOVÁ KANALIZACE              |
|  | VODOVOD A VNITROAREÁLOVÉ ROZVODY  |
|  | CETIN                             |

NÁZEV PROJEKTU		NOUZOVÝ ZDROJ NAPÁJENÍ NEMOCNICE VARNSDORF		ČÍSLO PARE
ADRESA STAVBY		NEMOCNICE VARNSDORF, KARLOVA 2280, 407 47 VARNSDORF		
STAVEBNÍK		MĚSTO VARNSDORF, NÁM. E. BENEŠE 470, 407 47 VARNSDORF		
HLAVNÍ PROJEKTANT		Ing. Milan Šafář		
PROJEKTANT		Ing. Karel Tunzer		RAZÍTKO
KONTROLOVAL		Ing. Milan Šafář		
DATUM		02.2020		
FORMÁT	3X A4	MĚŘÍTKO 1:500	ČÍSLO DOKUMENTU <b>01</b>	
ČÁST		C - SITUAČNÍ VÝKRES		
OBSAH		SITUACE ŠIRŠÍCH VZTAHŮ		
STUPEŇ		DPS		